

# レオンポートneo



台風の通り道となる地域など、強い風の影響を受けやすい地域に最適なスチール折板屋根ふき材カーポート「レオンポートneo」  
高い耐風圧性能に加え、耐荷重性能1500N/m<sup>2</sup>(積雪50cm相当)を実現しています。



標準幅30サイズの1台用に、駐車スペースの脇に駐輪場などにも使用できるスペースをプラスした、幅36サイズをご用意しています。  
また、標準幅48サイズの2台用には、幅55サイズ・60サイズをご用意しています。

600(プラススペース) 3000(これまでの幅ベース)

口幅36サイズ



駐輪スペースや物置き、アプローチなどに利用できます。

柱の間隔が広いので車の出し入れもスムーズです。

駐車台数	1台用		2台用	
	長さ	幅	長さ	幅
※幅にゆとりを持たせたサイズ設定。 ※	55-30	55-36	55-48	55-60
	60-30	60-36	60-48	60-60

※幅にゆとりを持たせたサイズ設定。 ※

■納まりバリエーション 3台用で4本柱を実現。少ない柱本数で高強度な性能を保有、安心してご利用いただけます。

3台用基本セット



横2連棟セット(3台用)



横2連棟セット(4台用)



2台用基本セット



たて2連棟セット



たて2連棟セット(4台用)



## ■高さバリエーション



標準  
H24  
・雨風の吹き込みが少ない(ハイルーフに比べて)

セミハイルーフ



・車高の高い車に対応  
・傾斜地などの柱対応にもおすすめ

ハイルーフ



・キャリア等の高さもカバー  
・傾斜地などの柱対応にもおすすめ

## ■横材付き／横材なし

横材付きタイプの場合、梁の位置決めが容易にできるため施工性が向上します。

口横材付き




口横材なし



## ■耐積雪強度 積雪.....50cm 耐風圧強度...46m/秒 柱.....4本

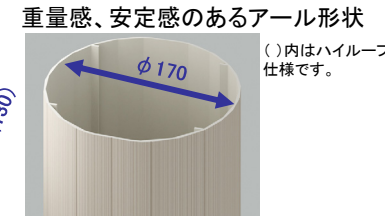
### ■鼻隠し



### ■柱




### 丸柱



### ■屋根ふき材

スチール折板屋根ふき材 市販品をお求めください。



### ■ソーラーパネル搭載用

ソーラーパネルを搭載可能 市販品をお求めください。



### ■オプション

★印は、角柱専用オプションとなります。

サイドパネル

<波板タイプ> (波板:市販品) ★



サイドパネル

<平板タイプ> (ポリカポネート)



トリスサイドパネル



3面囲い(サイドパネル+背面パネル)

<波板タイプ> (波板:市販品) ★




3面囲い(サイドパネル+背面パネル)

<平板タイプ> (ポリカポネート) ★




水平式物干し ★




吊り下げ式物干しセット



サイドパネル・背面パネル用パネル材




ブレース ★



雪下ろしの際などに、本体の揺れを大幅に軽減させることができます。

カーポート用ダウンライト ★




点灯時

木調アタッチメント ★



消灯時

スクリーンパネル ★



梁150見付

梁250見付

梁280見付


軒天パネル(別売品)



1型:横ひし形格子


2型:たて格子

防錆タイトフレーム (別売品)



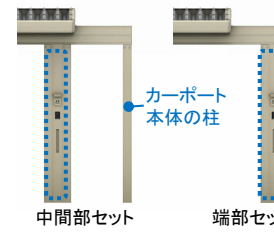
カチオン塗装を施した防錆タイトフレームです。

明かり取り屋根 (別売品)



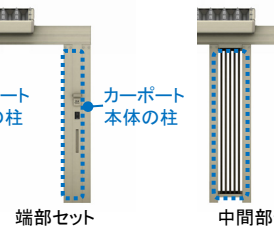
明かり取り屋根を使用する場合、スチール折板はt=0.8mmを手配ください。

機能柱 (別売品) ★



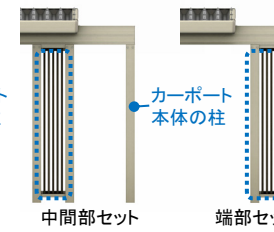
中間部セット

機能柱 (別売品) ★



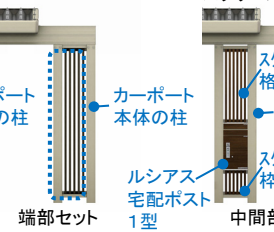
端部セット

スクリーン (別売品) ★



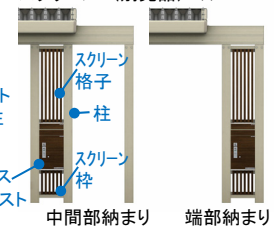
中間部セット

スクリーン (別売品) ★



端部セット

宅配ポスト取付用カーポート用スクリーン (別売品) ★



中間部納まり

端部納まり

## ■カラーバリエーション

柱・梁		鼻隠し	
B1	ブラウン	B1	ブラウン
B7	カームブラック	B7	カームブラック
H2	プラチナステン	H2	プラチナステン
S1	ピュアシルバー	S1	ピュアシルバー
W6	桑炭	W6	桑炭
W7	ハニーチェリー	W7	ハニーチェリー
YF	キャラメルチーク	YF	キャラメルチーク
Z9	ショコラオールナット	Z9	ショコラオールナット

\*鼻隠しがW6・W7・YF・Z9色の場合、柱・梁はB1色またはH2色になります。

※商品の色は、印刷の特性上、実物と多少異なる場合がありますのでご了承ください。